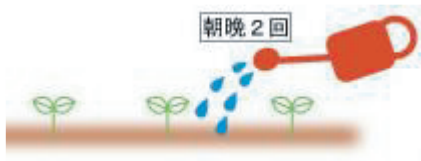



緑のカーテンって知っていますか？
夏の暑い日に直射日光をさえぎってくれる
自然のカーテンのことです。
地球温暖化防止にも役立ち、最近注目を浴びています。
夏へ向けて緑のカーテンづくりを始めませんか？



緑のカーテンのつくりかた



1. 種をまきます。種をまく間隔は、アサガオなら10センチ、ヘチマなら20センチ程度。直接地面に植えず、プランターなどを利用してOK。
朝晩2回、お水をあげましょう。




2. つるが伸びてきたら、ネットをはってからませてください。うまくからまないときは、ビニールひもで固定しましょう。虫がつかないように、時々消毒もしてあげてね。あとは、つるがグングン伸びて、緑のカーテンができるのを待つだけです。もちろん、水やりは欠かせないでね。

できあがりはこちら



今から種まきをしておくと、
夏にはこんな感じに成長します。
庭でもベランダでも簡単に楽しめます。
ぜひ、チャレンジしてね！

緑のカーテンに向いている植物



役に立つ緑のカーテン

- ・ヘチマ
- ・ひょうたん
- ・フウセンカズラ
- ・ジャスミン など



目で楽しむ緑のカーテン

- ・アサガオ
- ・つるばら
- ・クレマチス
- ・ヤマホロシ など



食べられる緑のカーテン

- ・きゅうり
- ・にがうり
- ・ブラックベリー
- ・いんげん など



TOYAスマイル倶楽部事務局
今治市玉川町中村甲677-1
有限会社十弥工務店内
TEL (0898) 36-8182 FAX (0898) 36-8183
E-mail : toya-info@toya.co.jp
URL : <http://www.toya.co.jp>