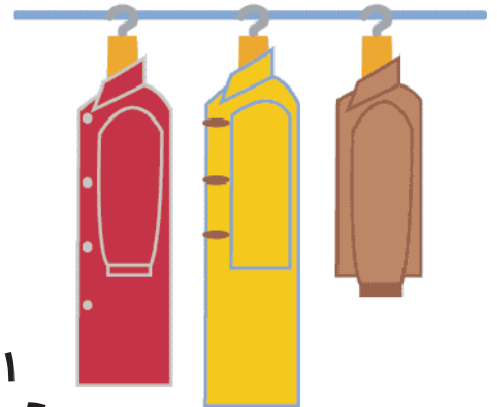


そろそろ衣替えの季節ですね。  
今回は、衣替えに関するヒントを紹介します。



## 衣替え3原則とは？

### 1. 汚れをしっかりと落とす

きれいに洗濯してからしまうのが基本です。

### 2. 虫干しして湿気をよく取り除く


虫やカビは湿気が大好き！湿気を払ってからしまいましょう。クリーニングのビニールははずしまししょう。

### 3. 虫除けを入れる

市販の化学防虫剤を使う場合は衣類の上に置くのがポイント。また、異なる種類の防虫剤を一緒に使うと、衣類にしみがつく恐れがあるので避けましよう。

## 衣類収納のコツ

クローゼットやタンスに衣類を詰め込みすぎないように注意ましよう。適度なゆとりがないと、衣類の型崩れやしわの原因になります。目安は容量の8分目。また、ハンガーをは洋服の形にあったものを選びましよう。肩のラインに特に注意ましよう。長期間保存する場合は通気性のよい不織布のカバーを使うと便利です。無い場合は普通のハンガーに余り布やいらぬTシャツをかぶせて代用できます。




## 手作り防虫材を作ってみませんか？

ハーブや木材のなかには、虫除け効果のあるものがあります。例えば、ヒバは防虫・防カビ・防臭効果があり、ヒバの木片を目の粗い袋に入れて洋服と一緒に保存するとよいでしょう。また、ゼラニウムやローズマリーなどのハーブも虫除け効果があります。乾燥させてから、ヒバと同様に使ってみましよう。効果は3ヶ月。

## 衣類収納の見直しをましよう

今シーズン一度も着なかつた洋服はありますか？3年間着なかつた服は、この機会に処分してみませんか？上手に処分することも賢い衣類収納術のひとつです。



TOYAスマイル倶楽部事務局

今治市玉川町中村甲677-7

有限会社十弥工務店内

TEL (0898) 36-8182 FAX (0898) 36-8183

E-mail : daiku-k1@axel.ocn.ne.jp

URL : <http://www.toya.co.jp>